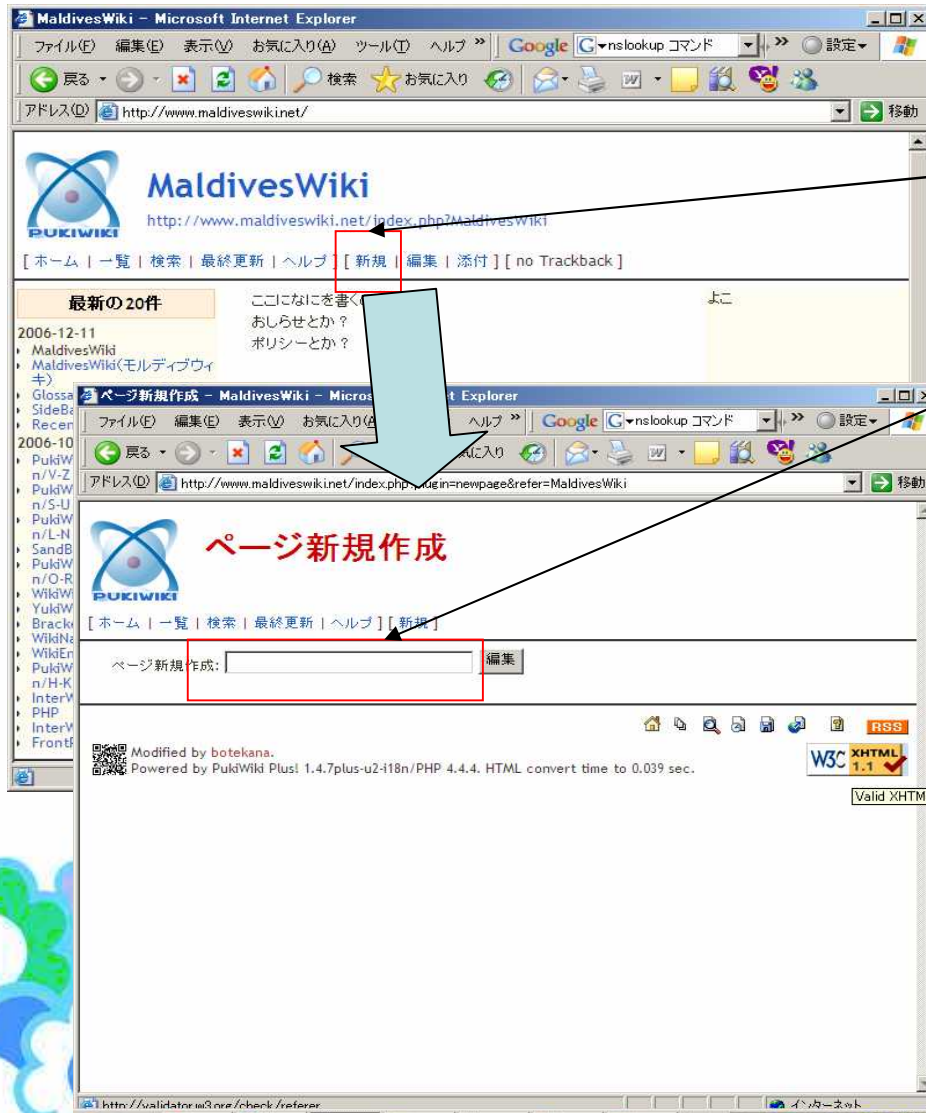


# 新規Wikiページの作成方法

MaldivesWikiにアクセス (<http://www.maldiveswiki.net/>)





【新規】をクリック

ページ新規作成画面が出てくる。  
テキストボックスに辞書を作る言葉を入れる。


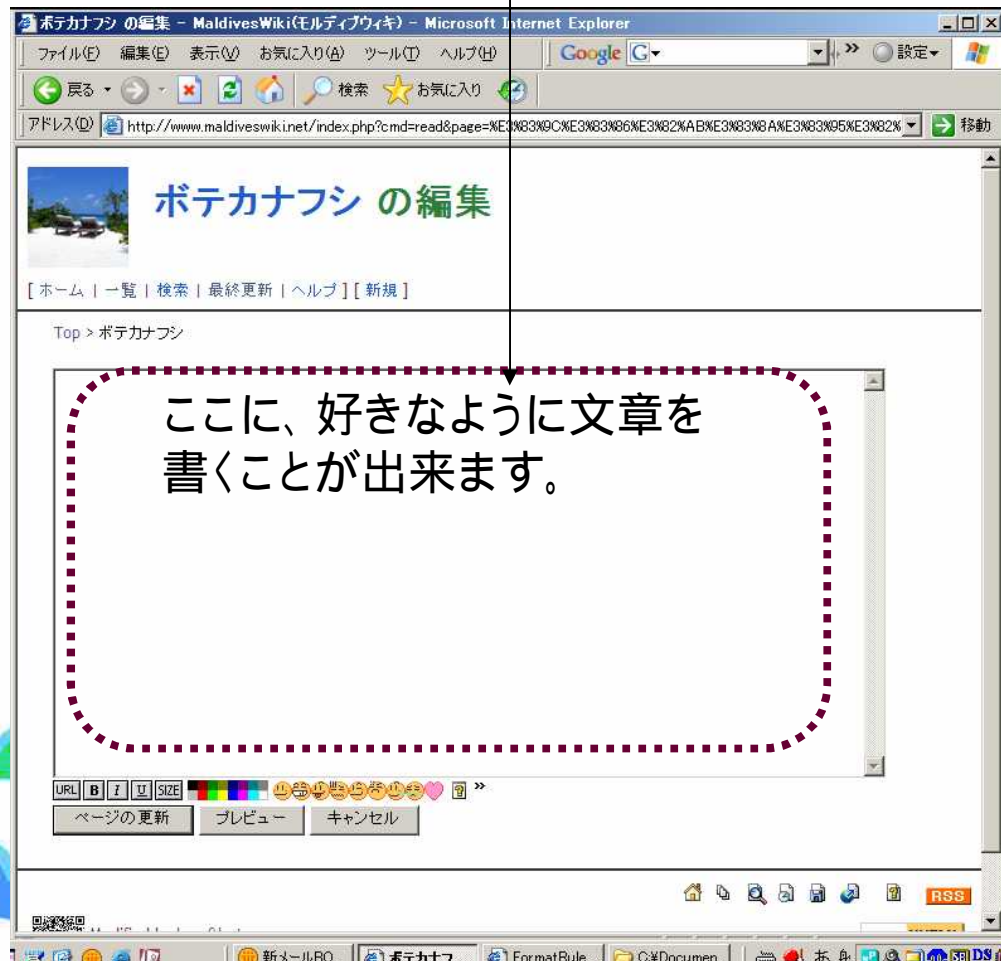
【注意事項】  
Wikiには制約があります。  
(例) Hilton Maldives Resort & Spa Rangali Island  
と入れたい場合、「&」が使えません。

キーワードを入れたら「編集」ボタンを押す。  
そうすると、詳細ページの作成画面に飛びます。



# 新規Wikiページの作成方法

編集画面の入力エリアへ、作成する文章を入力します。通常のテキスト文字の他、改行が使えます。その他、PukiWikiの記法を利用することで、画像の添付や表も作成することが出来ます。



文章を作成したら、「ページの更新」を押します。作成したページがモルディブWikiに登録されます。